

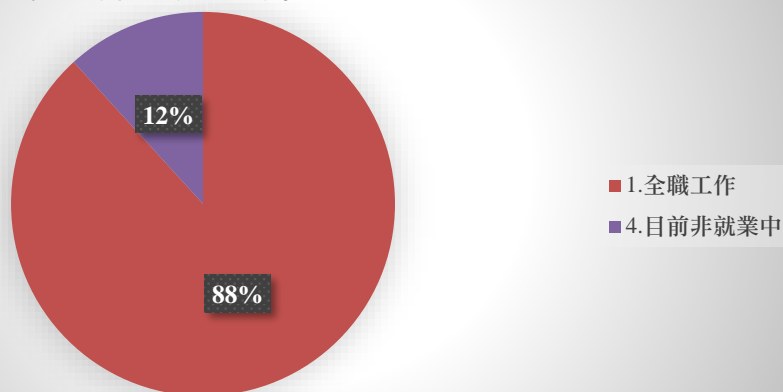
中山醫學大學餐飲系103學年度畢業滿5年學生流向追蹤問卷調查-學士班

第一部分就業流向

一、您目前的工作狀況為何（不包括留職停薪、育嬰假，請依主要薪水來源作答）？（本題選答1、2、3項者，第6題無須填答；另畢業生如同時為「全職工作者與部分工時者」，請以最主要工作狀況填報以下問項）-

項目	選項	數量	百分比
	1.全職工作	30	88.24%
	4.目前非就業中	4	11.76%

您目前的工作狀況為何

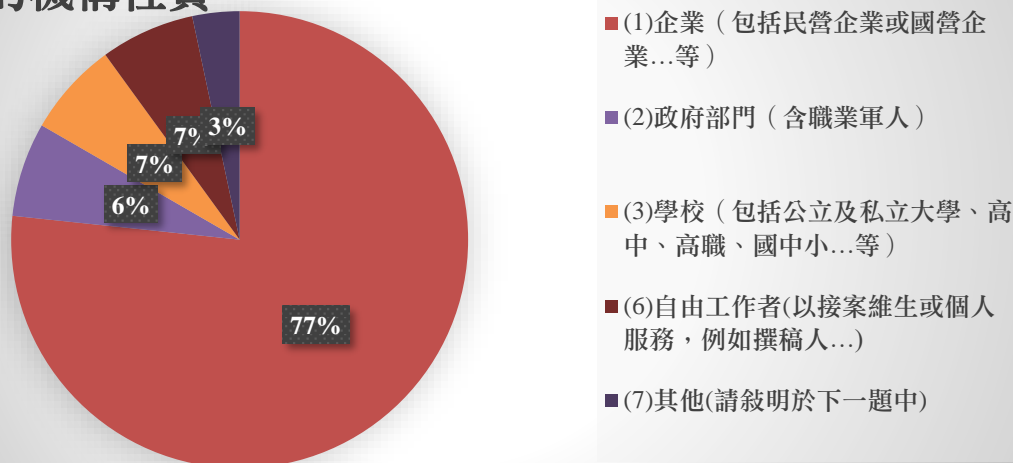


子題頁(全職工作)

請問您任職的機構性質是：-

項目	選項	數量	百分比
	(1)企業（包括民營企業或國營企業...等）	23	76.67%
	(2)政府部門（含職業軍人）	2	6.67%
	(3)學校（包括公立及私立大學、高中、高職、國中小...等）	2	6.67%
	(6)自由工作者(以接案維生或個人服務，例如撰稿人...)	2	6.67%
	(7)其他(請敘明於下一題中)	1	3.33%

任職的機構性質



子題頁(全職工作)

(7)其他 _____ -

答案

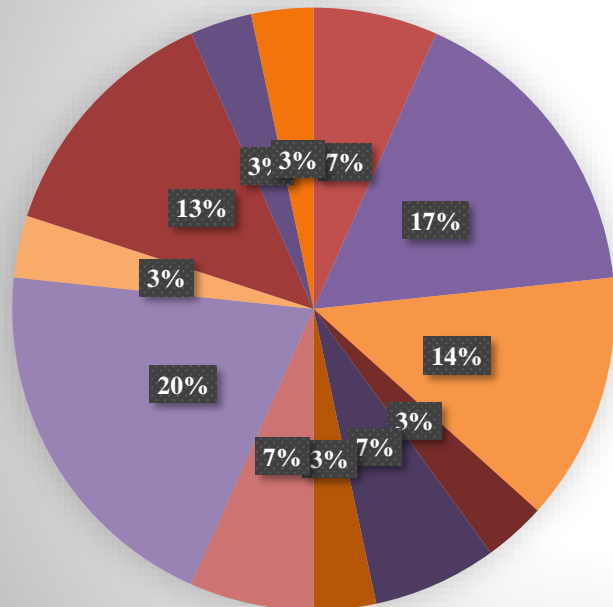
藥局

第一部分就業流向(續)

二、您目前服務的部門別(請畢業生填報最相似的工作服務部門)? -

項目	選項	數量	百分比
	1.教育訓練部門	2	6.67%
	10.營業(運)部門	5	16.67%
	11.品保部門	4	13.33%
	15.財務/會計部門	1	3.33%
	2.行政部門	2	6.67%
	20.客服部門	1	3.33%
	22.其他部門 (請敘明部門名稱於下一題)	2	6.67%
	3.業務部門	6	20.00%
	4.企劃/行銷部門	1	3.33%
	5.研發/開發部門	4	13.33%
	6.設計部門	1	3.33%
	8.生產/製造部門	1	3.33%

您目前服務的部門別



- 1.教育訓練部門
- 10.營業(運)部門
- 11.品保部門
- 15.財務/會計部門
- 2.行政部門
- 20.客服部門
- 22.其他部門 (請敘明部門名稱於下一題)
- 3.業務部門
- 4.企劃/行銷部門
- 5.研發/開發部門
- 6.設計部門
- 8.生產/製造部門

第一部分就業流向(續)

22.其他部門 (請敘明部門名稱)_____ -

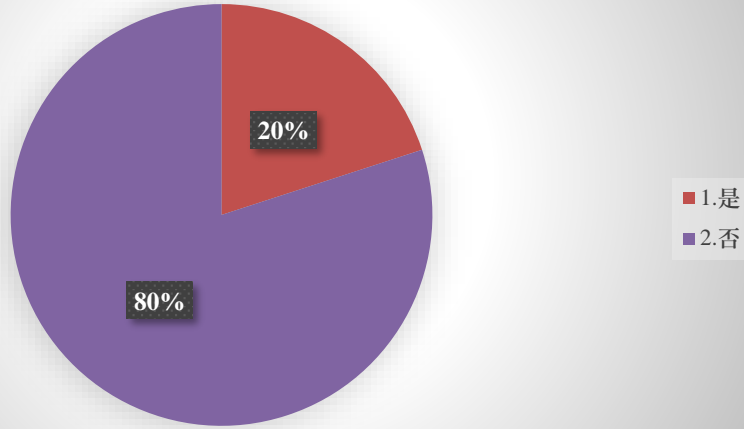
答案
實驗室
檢驗

第一部分就業流向(續)

三、您目前是否擔任主管? -

項目	選項	數量	百分比
	1.是	6	20.00%
	2.否	24	80.00%

您目前是否擔任主管



第一部分就業流向(續)

1.1請問管理人數為 ____人? -

答案

10

44

12

4

3-5人

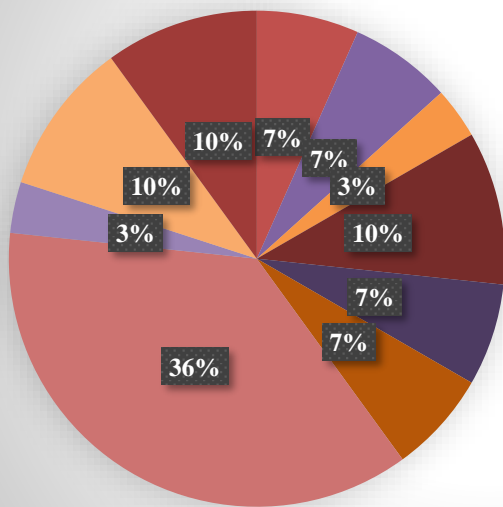
1

第一部分就業流向(續)

四、您目前最主要的工作行業類別為？(例如計程車司機請勾「運輸及倉儲業」，但在醫院開救護車者，請勾選「醫療保護及社會工作服務業」...等) -

項目	選項	數量	百分比
	11.金融及保險業(K)	2	6.67%
	13.專業、科學及技術服務業(M)	2	6.67%
	15.公共行政及國防、強制性社會安全(O)	1	3.33%
	16.教育業(P)	3	10.00%
	17.醫療保健及社會工作服務業(Q)	2	6.67%
	18.藝術、娛樂及休閒服務業(R)	2	6.67%
	3.製造業(C)	11	36.67%
	6.營建工程業(F)	1	3.33%
	7.批發及零售業(G)	3	10.00%
	9.住宿及餐飲業(I)	3	10.00%

您目前最主要的工作行業類別



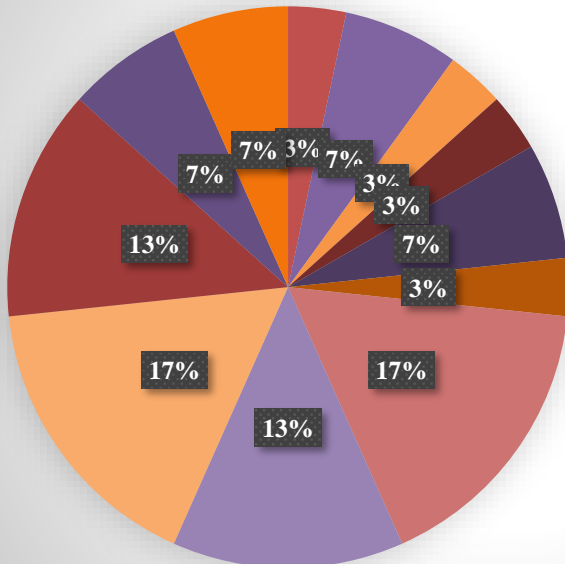
- 11.金融及保險業(K)
- 13.專業、科學及技術服務業(M)
- 15.公共行政及國防、強制性社會安全(O)
- 16.教育業(P)
- 17.醫療保健及社會工作服務業(Q)
- 18.藝術、娛樂及休閒服務業(R)
- 3.製造業(C)
- 6.營建工程業(F)
- 7.批發及零售業(G)
- 9.住宿及餐飲業(I)

第一部分就業流向(續)

五、您現在工作平均每月收入為何？(請回答課稅前固定(經常)性收入，係指固定津貼、交通費、膳食費、水電費、按月發放之工作(生產、績效、業績)獎金及全勤獎金等)-

項目	選項	數量	百分比
10.	約新臺幣46,001元至49,000元	1	3.33%
12.	約新臺幣52,001元至55,000元	2	6.67%
13.	約新臺幣55,001元至60,000元	1	3.33%
15.	約新臺幣65,001元至70,000元	1	3.33%
2.	約新臺幣22,001元至25,000元	2	6.67%
3.	約新臺幣25,001元至28,000元	1	3.33%
4.	約新臺幣28,001元至31,000元	5	16.67%
5.	約新臺幣31,001元至34,000元	4	13.33%
6.	約新臺幣34,001元至37,000元	5	16.67%
7.	約新臺幣37,001元至40,000元	4	13.33%
8.	約新臺幣40,001元至43,000元	2	6.67%
9.	約新臺幣43,001元至46,000元	2	6.67%

您現在工作平均每月收入為何



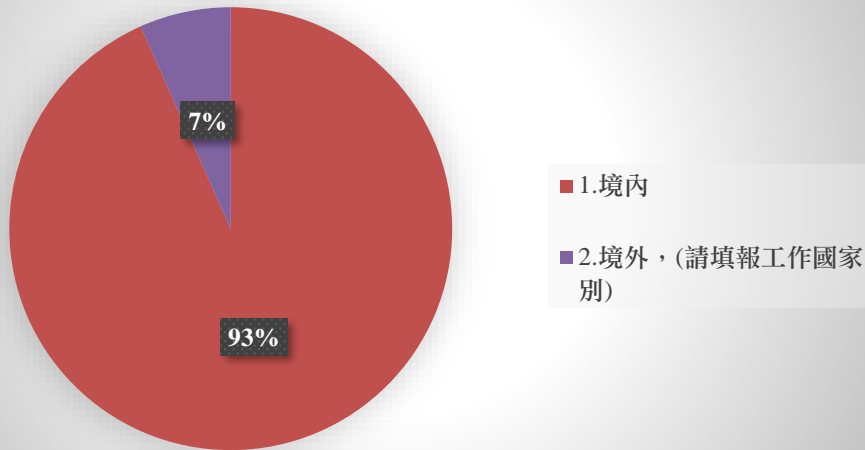
- 10.約新臺幣46,001元至49,000元
- 12.約新臺幣52,001元至55,000元
- 13.約新臺幣55,001元至60,000元
- 15.約新臺幣65,001元至70,000元
- 2.約新臺幣22,001元至25,000元
- 3.約新臺幣25,001元至28,000元
- 4.約新臺幣28,001元至31,000元
- 5.約新臺幣31,001元至34,000元
- 6.約新臺幣34,001元至37,000元
- 7.約新臺幣37,001元至40,000元
- 8.約新臺幣40,001元至43,000元

第一部分就業流向(續)

六、請問您現在主要的工作所在地點為何？ -

項目	選項	數量	百分比
	1.境內	28	93.33%
	2.境外·(請填報工作國家別)	2	6.67%

您現在主要的工作所在地點為何

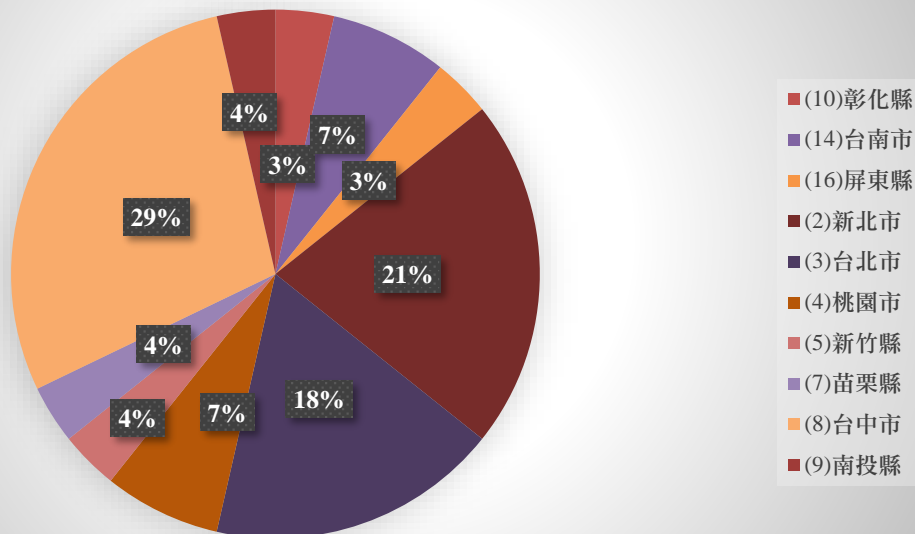


第一部分就業流向(續)

1.境內 -

項目	選項	數量	百分比
	(10)彰化縣	1	3.57%
	(14)台南市	2	7.14%
	(16)屏東縣	1	3.57%
	(2)新北市	6	21.43%
	(3)台北市	5	17.86%
	(4)桃園市	2	7.14%
	(5)新竹縣	1	3.57%
	(7)苗栗縣	1	3.57%
	(8)台中市	8	28.57%
	(9)南投縣	1	3.57%

境內主要工作地點

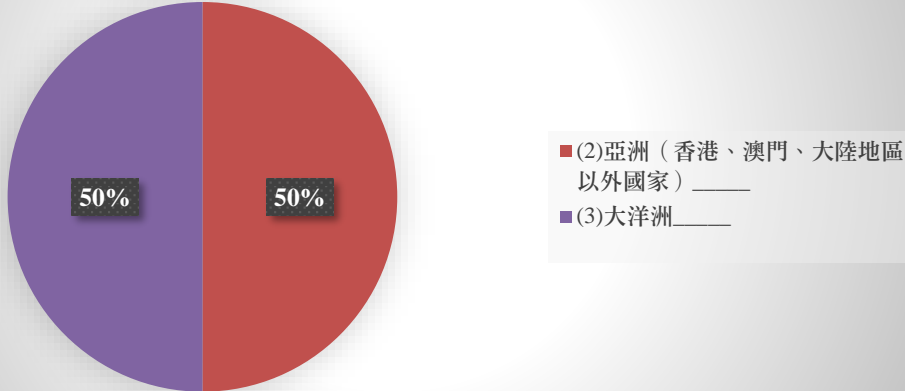


第一部分就業流向(續)

2.境外·(請於下一題填報工作國家別) -

項目	選項	數量	百分比
	(2)亞洲(香港、澳門、大陸地區以外國家) _____	1	50.00%
	(3)大洋洲_____	1	50.00%

境外主要工作地點



第一部分就業流向(續)

請問您主要的工作所在國家為何? -

答案

澳洲

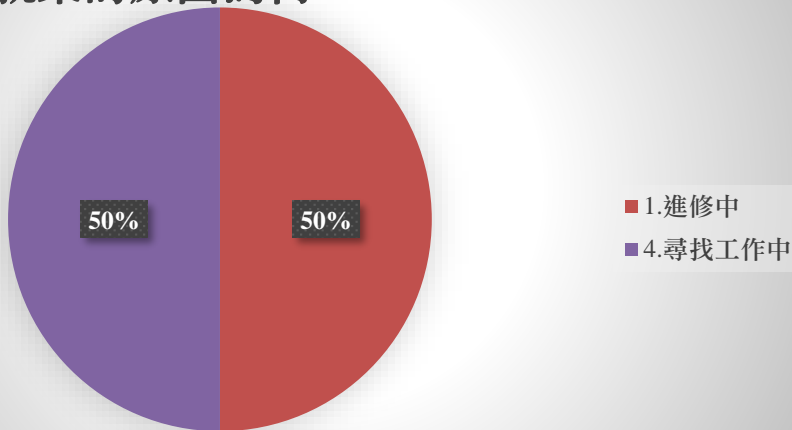
日本

非就業原因

七、您目前未就業的原因為何? -

項目	選項	數量	百分比
	1.進修中	2	50.00%
	4.尋找工作中	2	50.00%

目前未就業的原因為何

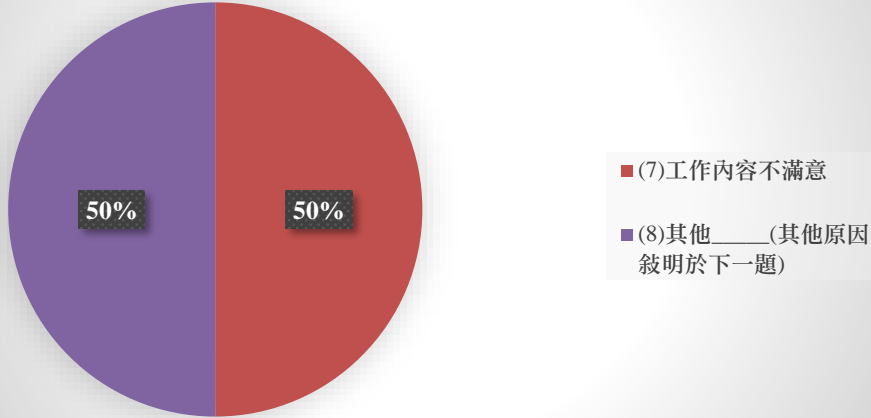


非就業原因

4.1到現在還在尋找工作的最大可能原因為何？ -

項目	選項	數量	百分比
	(7)工作內容不滿意	1	50.00%
	(8)其他_____(其他原因敘明於下一題)	1	50.00%

到現在還在尋找工作的最大可能原因為何？



非就業原因

其他_____ -

答案

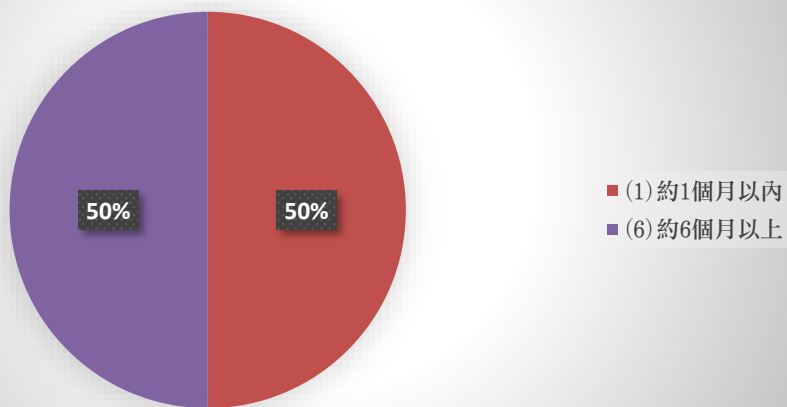
轉職 · 改學習其他東西中

非就業原因

4.2目前已花多久時間找工作？ -

項目	選項	數量	百分比
	(1)約1個月以內	1	50.00%
	(6)約6個月以上	1	50.00%

目前已花多久時間找工作？

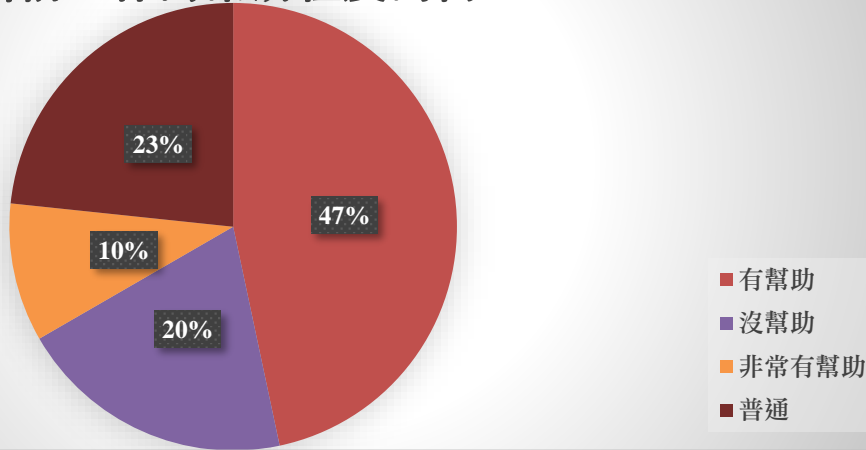


第二部分 學習回饋

八、您原先就讀系、所、或學位學程的專業訓練課程，對於您目前工作的幫助程度為何？ -

項目	選項	數量	百分比
	有幫助	14	46.67%
	沒幫助	6	20.00%
	非常有幫助	3	10.00%
	普通	7	23.33%

您原先就讀系、所、或學位學程的專業訓練課程，對於您目前工作的幫助程度為何？

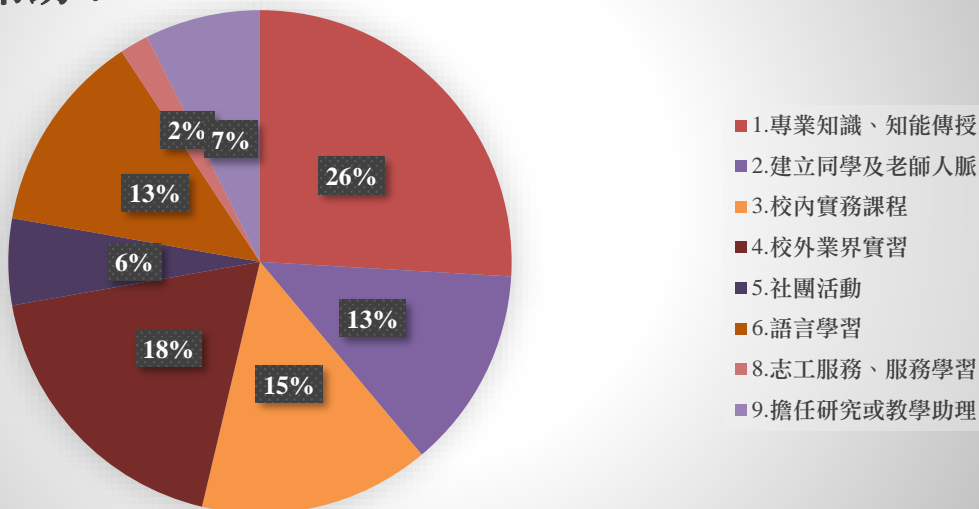


第二部分 學習回饋

九、您在學期間，以下哪種「學習經驗」對於現在工作最有幫助？(可複選，至多三項) -

項目	選項	數量	百分比
	1.專業知識、知能傳授	14	25.93%
	2.建立同學及老師人脈	7	12.96%
	3.校內實務課程	8	14.81%
	4.校外業界實習	10	18.52%
	5.社團活動	3	5.56%
	6.語言學習	7	12.96%
	8.志工服務、服務學習	1	1.85%
	9.擔任研究或教學助理	4	7.41%

在學期間，以下哪種「學習經驗」對於現在工作最有幫助？

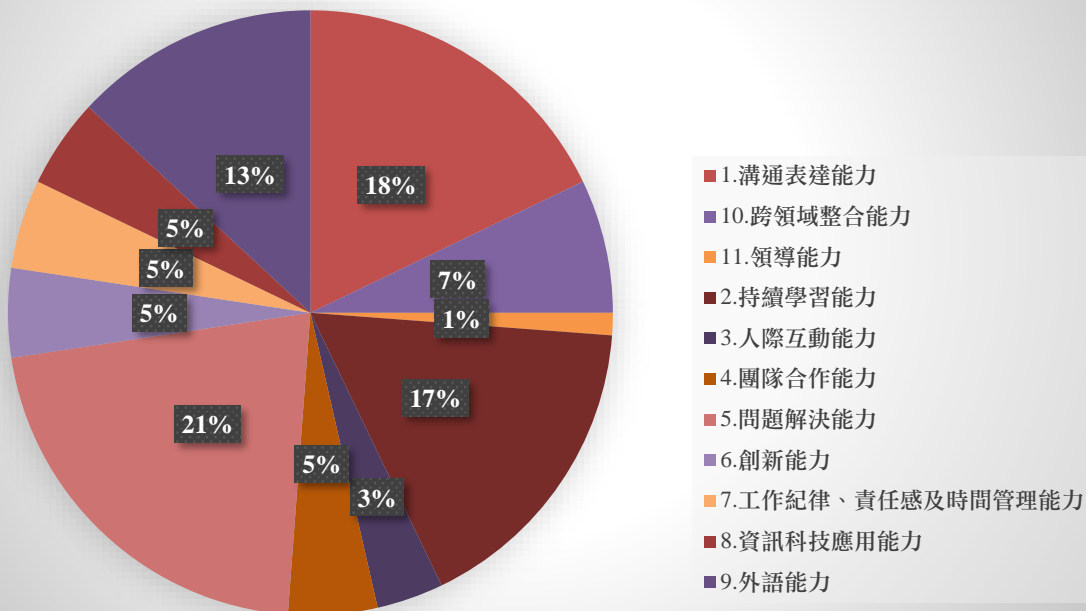


第二部分 學習會饋(續1)

十、根據您畢業到現在的經驗，學校最應該幫學弟妹加強以下哪些能力？(可複選，至多3項) -

項目	選項	數量	百分比
	1.溝通表達能力	15	17.86%
	10.跨領域整合能力	6	7.14%
	11.領導能力	1	1.19%
	2.持續學習能力	14	16.67%
	3.人際互動能力	3	3.57%
	4.團隊合作能力	4	4.76%
	5.問題解決能力	18	21.43%
	6.創新能力	4	4.76%
	7.工作紀律、責任感及時間管理能力	4	4.76%
	8.資訊科技應用能力	4	4.76%
	9.外語能力	11	13.10%

您畢業到現在的經驗，學校最應該幫學弟妹加強以下哪些能力？

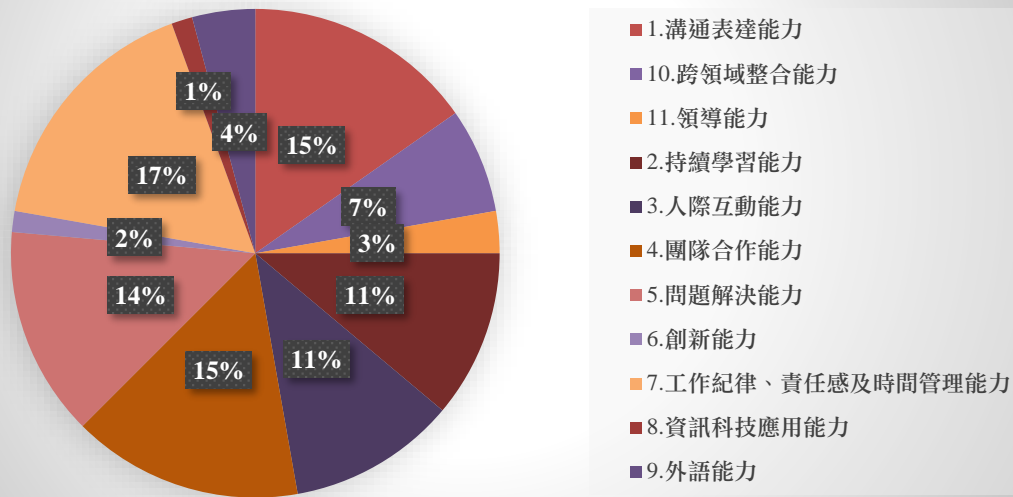


第二部分 學習會饋(續1)

十一、根據您畢業後到現在的經驗，您認為學校對您那些能力的培養最有幫助？(可複選，至多3項) -

項目	選項	數量	百分比
	1.溝通表達能力	11	15.28%
	10.跨領域整合能力	5	6.94%
	11.領導能力	2	2.78%
	2.持續學習能力	8	11.11%
	3.人際互動能力	8	11.11%
	4.團隊合作能力	11	15.28%
	5.問題解決能力	10	13.89%
	6.創新能力	1	1.39%
	7.工作紀律、責任感及時間管理能力	12	16.67%
	8.資訊科技應用能力	1	1.39%
	9.外語能力	3	4.17%

根據您畢業後到現在的經驗，您認為學校對您那些能力的培養最有幫助？

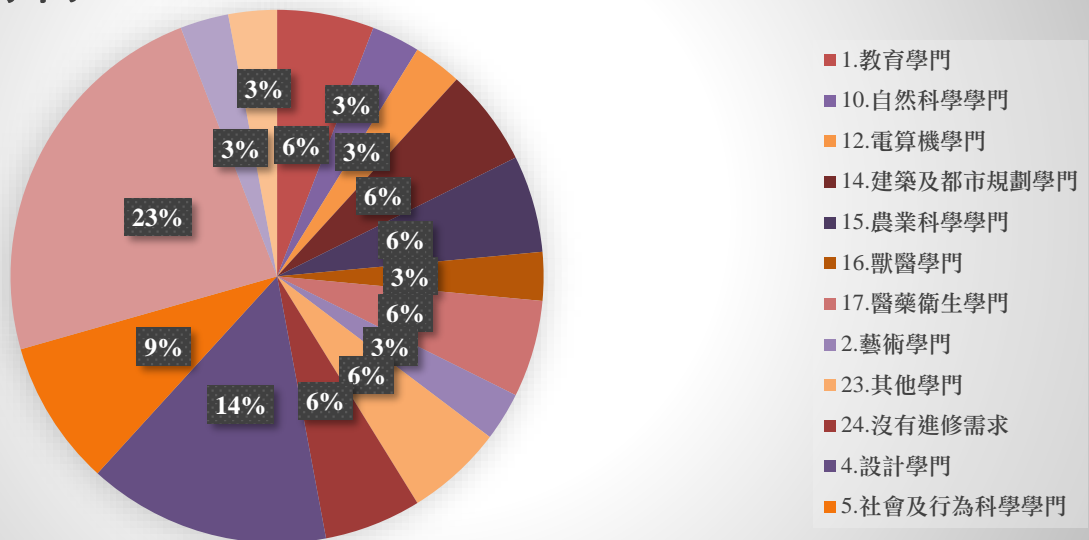


第二部分 學習回饋(續2)

十二、如果您現在有進修機會的話，「最」想在學校進修的是哪一個學門? -

項目	選項	數量	百分比
	1.教育學門	2	5.88%
	10.自然科學學門	1	2.94%
	12.電算機學門	1	2.94%
	14.建築及都市規劃學門	2	5.88%
	15.農業科學學門	2	5.88%
	16.獸醫學門	1	2.94%
	17.醫藥衛生學門	2	5.88%
	2.藝術學門	1	2.94%
	23.其他學門	2	5.88%
	24.沒有進修需求	2	5.88%
	4.設計學門	5	14.71%
	5.社會及行為科學學門	3	8.82%
	7.商業及管理學門	8	23.53%
	8.法律學門	1	2.94%
	9.生命科學學門	1	2.94%

如果您現在有進修機會的話，「最」想在學校進修的是哪一個學門?

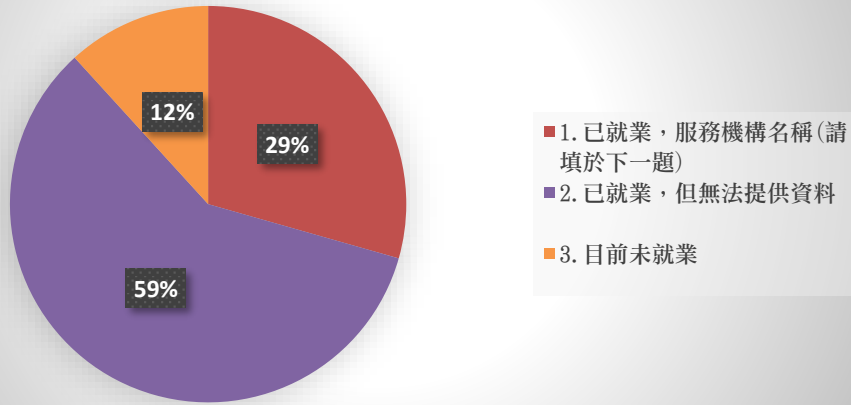


第三部份就業場域與雇主回饋

為瞭解系友就業場域與雇主回饋，請您提供目前就職單位機構之名稱，以作為母校校務研究及課程改進之參考依據：-

項目	選項	數量	百分比
	1.已就業，服務機構名稱(請填於下一題)	10	29.41%
	2.已就業，但無法提供資料	20	58.82%
	3.目前未就業	4	11.76%

就業場域與雇主回饋



第三部份就業場域與雇主回饋

服務機構名稱: -

答案

Amba hotel

台灣農畜產工業股份有限公司屏東廠

彰化縣衛生局

青心實業有限公司

生合生物科技股份有限公司

大明高中

醒吾科技大學

中原食品

日本航空

桂冠實業股份有限公司