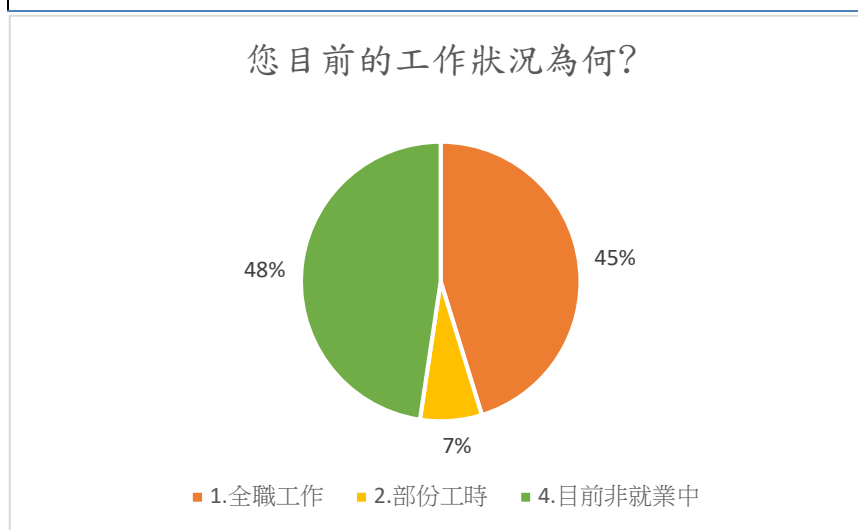


**中山醫學大學健產系**  
**110 學年度畢業滿 1 年學生流向追蹤問卷調查**  
**- 學士班**

**第一部分 就業流向**

一、 您目前的工作狀況為何（不包括留職停薪、育嬰假，請依主要薪水來源作答）？

選項	數量	百分比
1. 全職工作	19	45.24%
2. 部份工時	3	7.14%
4. 目前非就業中	20	47.62%

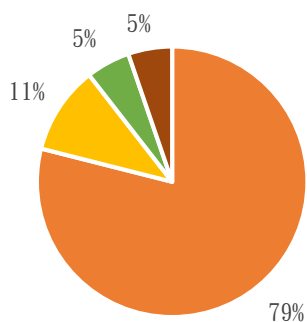


子題頁(全職工作)

請問您任職的機構性質是：

選項	數量	百分比
(1) 企業（包括民營企業或國營企業…等）	15	78.95%
(2) 政府部門（含職業軍人）	2	10.53%
(3) 學校（包括公立及私立大學、高中、高職、國中小…等）	1	5.26%
(5) 創業	1	5.26%

請問您任職的機構性質是：



- (1) 企業 (包括民營企業或國營企業...等)
- (2) 政府部門 (含職業軍人)
- (3) 學校 (包括公立及私立大學、高中、高職、國中小...等)
- (5) 創業

子題頁(部分工時)

請問您 1 週工作時數約 \_\_\_\_\_ 小時

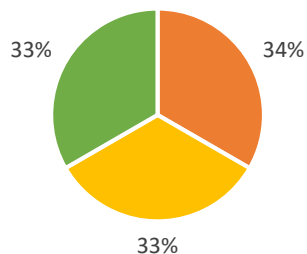
答案		
32	10	30

子題頁(部分工時)

請問您任職的機構性質是(若同時有多份 Part Time 工作，請以主要工作時數較長者作答)：

選項	數量	百分比
(1) 企業 (包括民營企業或國營企業...等)	1	33.33%
(6) 自由工作者(以接案維生，或個人服務，如幫忙排隊...)	1	33.33%
(7) 其他(請敘明於下一題中)	1	33.33%

請問您任職的機構性質是

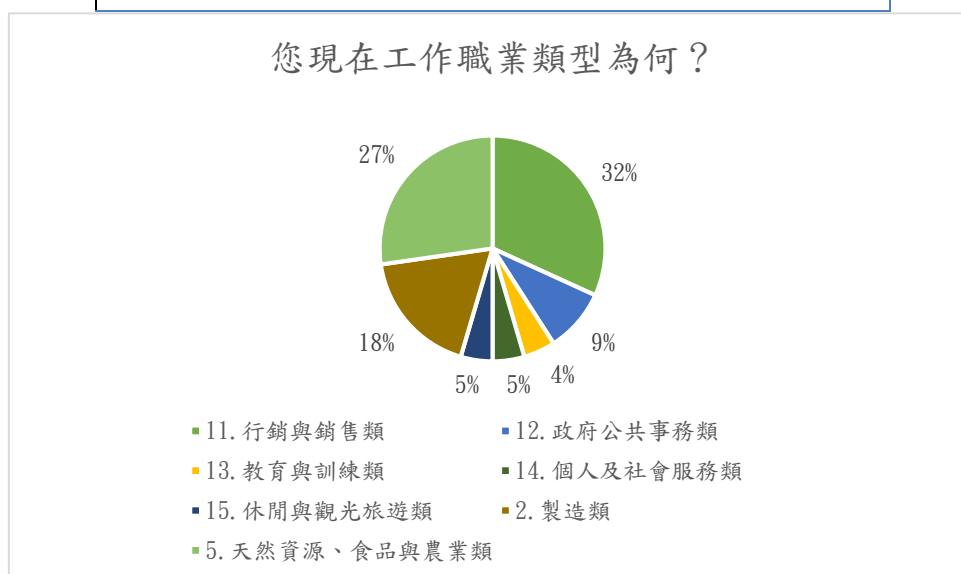


- (1) 企業 (包括民營企業或國營企業...等)
- (6) 自由工作者(以接案維生，或個人服務，如幫忙排隊...)
- (7) 其他(請敘明於下一題中)

第一部分就業流向(續)

二、 您現在工作職業類型為何？ -

選項	數量	百分比
11. 行銷與銷售類	7	31.82%
12. 政府公共事務類	2	9.09%
13. 教育與訓練類	1	4.55%
14. 個人及社會服務類	1	4.55%
15. 休閒與觀光旅遊類	1	4.55%
2. 製造類	4	18.18%
5. 天然資源、食品與農業類	6	27.27%

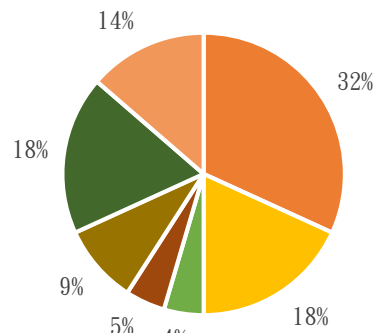


第一部分就業流向(續)

三、 您畢業後花了多久時間找到第1份工作？（若為創業者，請填答畢業後之創業時間；自由工作者，則以第1份穩定工作時間為主）

選項	數量	百分比
1. 約1個月內	7	31.82%
2. 約1個月以上至2個月內	4	18.18%
3. 約2個月以上至3個月內	1	4.55%
4. 約3個月以上至4個月內	1	4.55%
5. 約4個月以上至6個月內	2	9.09%
6. 約6個月以上，_____月(請填於下一題)	4	18.18%
7. 畢業前已有專職工作	3	13.64%

### 您畢業後花了多久時間找到第1份工作？



- 1. 約1個月內
- 2. 約1個月以上至2個月內
- 3. 約2個月以上至3個月內
- 4. 約3個月以上至4個月內
- 5. 約4個月以上至6個月內
- 6. 約6個月以上，\_\_\_\_\_月(請填於下一題)
- 7. 畢業前已有專職工作

#### 第一部分就業流向(續)

6. 約 6 個月以上，\_\_\_\_\_月

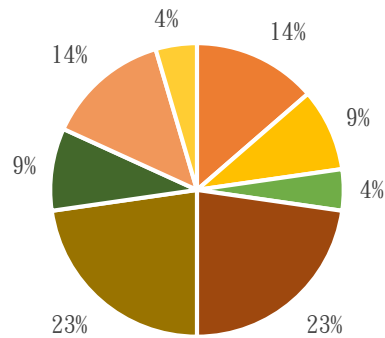
答案
20 年 6 月開始
十個月，包含等當兵時間
1 年
8 個

#### 第一部分就業流向(續)

四、 您現在工作平均每月收入為何？

選項	數量	百分比
1. 約新臺幣 22,000 元以下	3	13.64%
2. 約新臺幣 22,001 元至 25,000 元	2	9.09%
27. 約新臺幣 150,001 元至 170,000 元	1	4.55%
3. 約新臺幣 25,001 元至 28,000 元	5	22.73%
4. 約新臺幣 28,001 元至 31,000 元	5	22.73%
5. 約新臺幣 31,001 元至 34,000 元	2	9.09%
6. 約新臺幣 34,001 元至 37,000 元	3	13.64%
7. 約新臺幣 37,001 元至 40,000 元	1	4.55%

### 您現在工作平均每月收入為何？



- 1. 約新臺幣22,000元以下
- 2. 約新臺幣22,001元至25,000元
- 3. 約新臺幣25,001元至28,000元
- 4. 約新臺幣28,001元至31,000元
- 5. 約新臺幣31,001元至34,000元
- 6. 約新臺幣34,001元至37,000元
- 7. 約新臺幣37,001元至40,000元

### 第一部分就業流向(續)

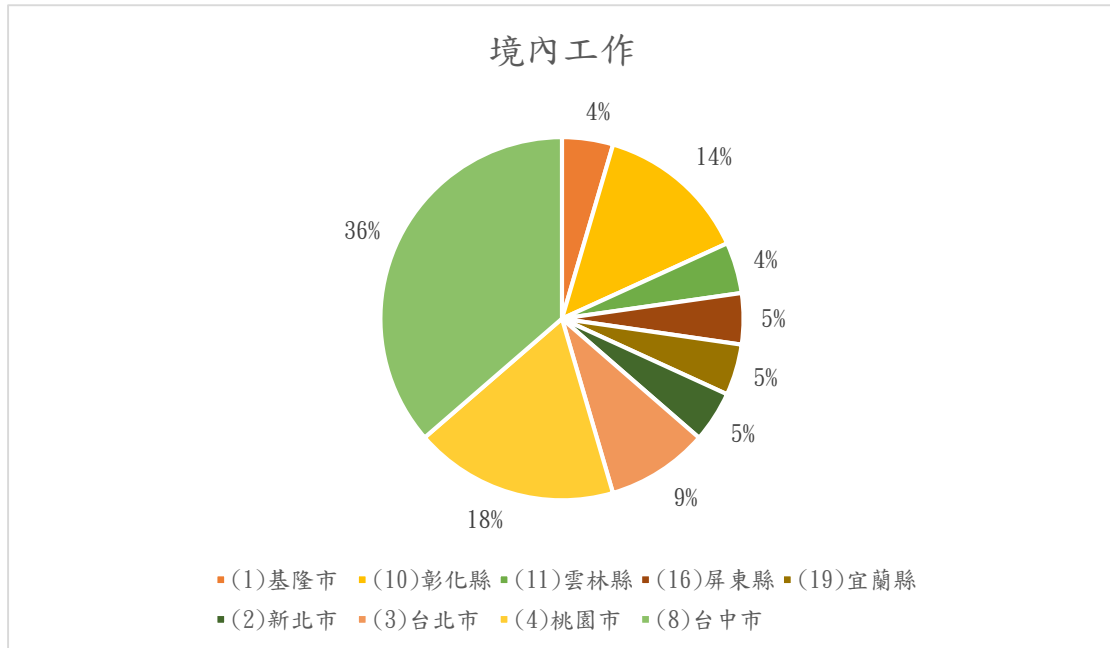
#### 五、 請問您現在主要的工作所在地點為何？

選項	數量	百分比
1. 境內	22	100.00%

### 第一部分就業流向(續)

#### 境內

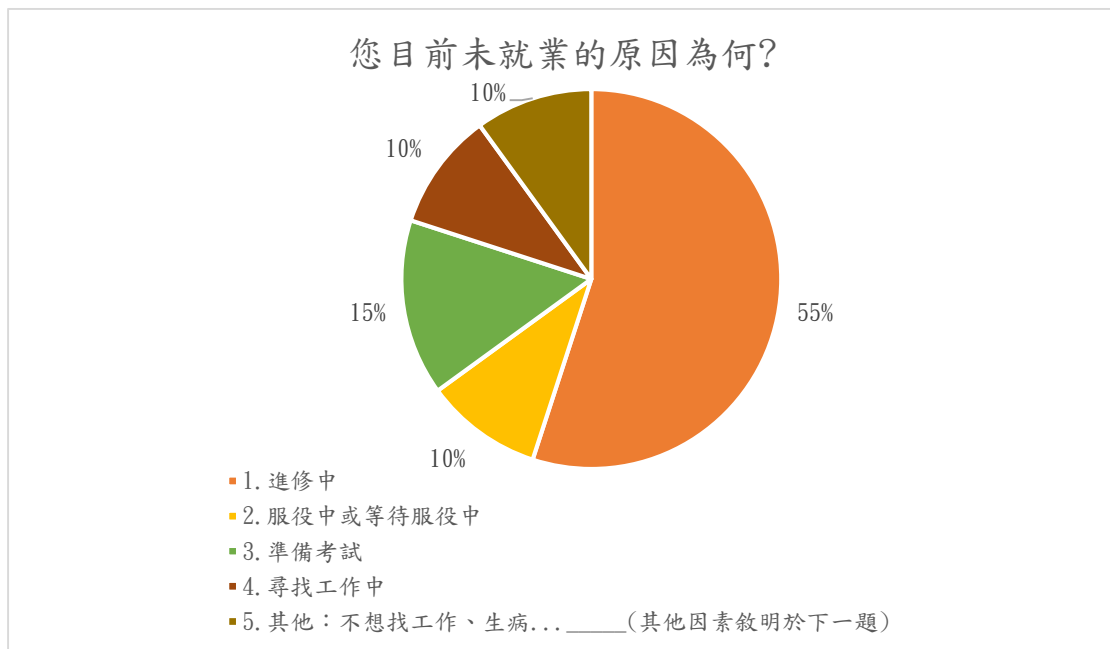
選項	數量	百分比
(1)基隆市	1	4.55%
(10)彰化縣	3	13.64%
(11)雲林縣	1	4.55%
(16)屏東縣	1	4.55%
(19)宜蘭縣	1	4.55%
(2)新北市	1	4.55%
(3)台北市	2	9.09%
(4)桃園市	4	18.18%
(8)台中市	8	36.36%



### 非就業原因

#### 六、 您目前未就業的原因為何？

選項	數量	百分比
1. 進修中	11	55.00%
2. 服役中或等待服役中	2	10.00%
3. 準備考試	3	15.00%
4. 尋找工作	2	10.00%
5. 其他：不想找工作、生病... _____ (其他因素敘明於下一題)	2	10.00%



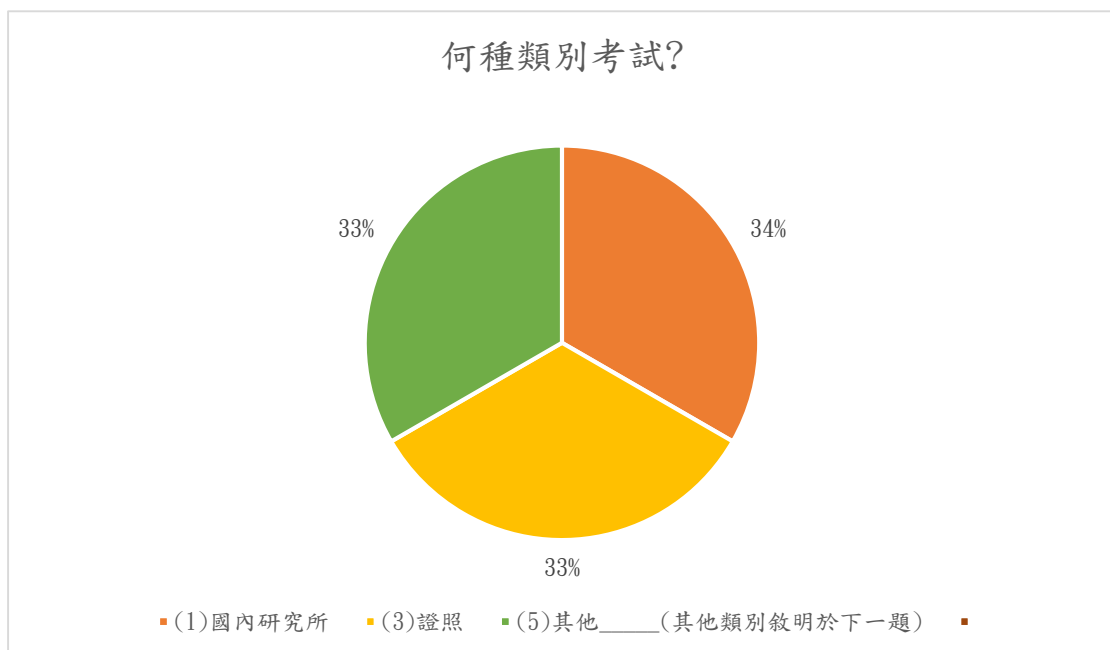
非就業原因其他\_\_\_\_\_

答案
腳骨折
前往美國認識世界

非就業原因

### 3.1 何種類別考試?

選項	數量	百分比
(1)國內研究所	1	33.33%
(3)證照	1	33.33%
(5)其他_____(其他類別敘明於下一題)	1	33.33%



非就業原因

(5)其他\_\_\_\_\_

答案
銀行行員

非就業原因

### 4.1 到現在還在尋找工作的最大可能原因為何?

選項	數量	百分比
(2)薪水不滿意	1	50.00%
(8)其他_____(其他原因敘明於下一題)	1	50.00%

到現在還在尋找工作的最大可能原因為何？



■ (2) 薪水不滿意    ■ (8) 其他\_\_\_\_\_ (其他原因敘明於下一題)

非就業原因

(8) 其他\_\_\_\_\_

答案

疫情三級警戒

非就業原因

4.2 目前已花多久時間找工作？

選項	數量	百分比
(2) 約 1 個月以上至 2 個月內	1	50.00%
(5) 約 4 個月以上至 6 個月內	1	50.00%



### 目前已花多久時間找工作？



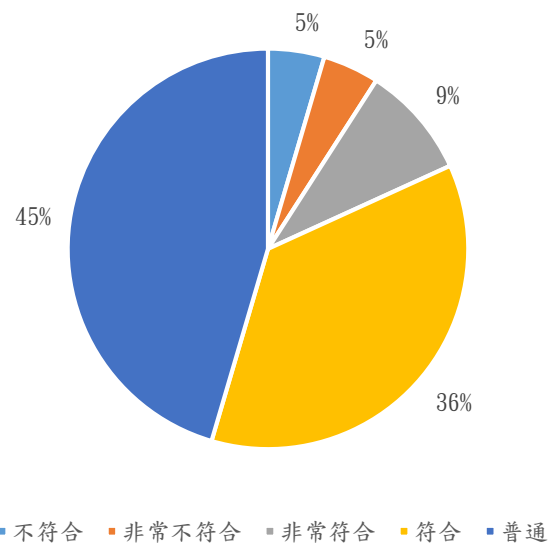
■ (2)約1個月以上至2個月內    ■ (5)約4個月以上至6個月內

## 第二部分 就業條件

### 七、 您目前所具備的專業能力與工作所要求的相符程度為何？

選項	數量	百分比
不符合	1	4.55%
非常不符合	1	4.55%
非常符合	2	9.09%
符合	8	36.36%
普通	10	45.45%

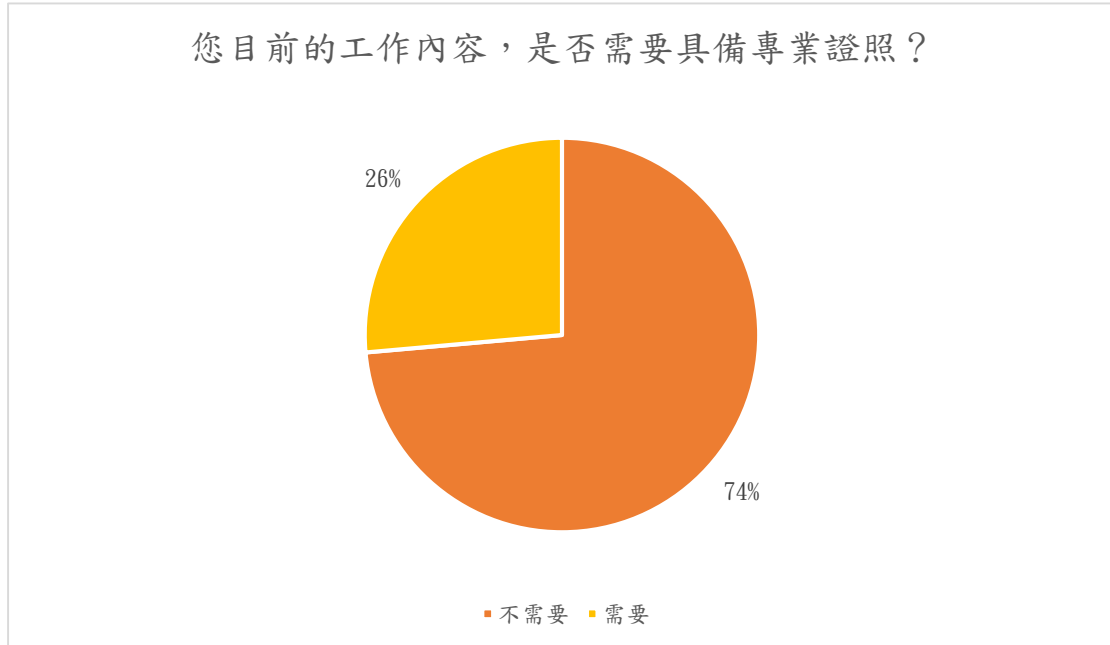
### 您目前所具備的專業能力與工作所要求的相符程度為何？



## 第二部分 就業條件

八、 您目前的工作內容，是否需要具備專業證照？

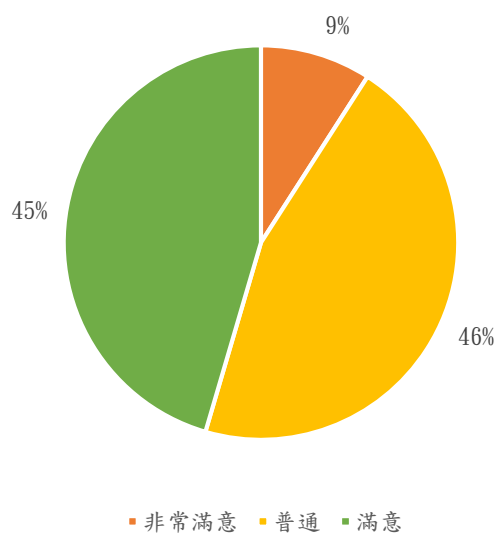
選項	數量	百分比
不需要	17	77.27%
需要	5	22.73%



九、 您對目前工作的整體滿意度為何？

選項	數量	百分比
非常滿意	2	9.09%
普通	10	45.45%
滿意	10	45.45%

### 您對目前工作的整體滿意度為何？

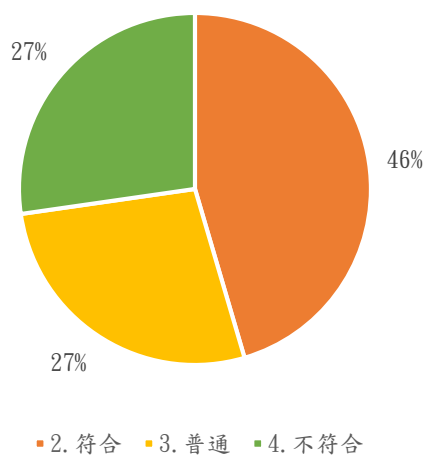


### 第三部分 學習回饋

十、 您目前的工作內容與原就讀系、所、學位學程之專業訓練課程，其相符程度為何？

選項	數量	百分比
2. 符合	10	45.45%
3. 普通	6	27.27%
4. 不符合	6	27.27%

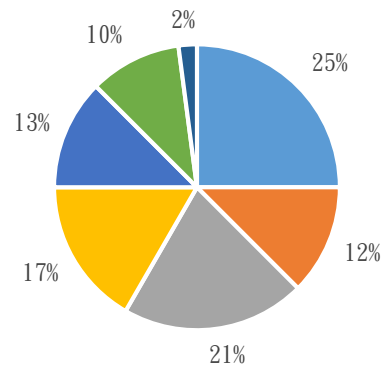
### 您目前的工作內容與原就讀系、所、學位學程之專業訓練課程，其相符程度為何？



十一、 您在學期間以下哪些「學習經驗」對於現在工作有所幫助？

選項	數量	百分比
1. 專業知識、知能傳授	12	25.00%
2. 建立同學及老師人脈	6	12.50%
3. 校內實務課程	10	20.83%
4. 校外業界實習	8	16.67%
5. 社團活動	6	12.50%
6. 語言學習	5	10.42%
9. 擔任研究或教學助理	1	2.08%

您在學期間以下哪些「學習經驗」對於現在工作有所幫助？

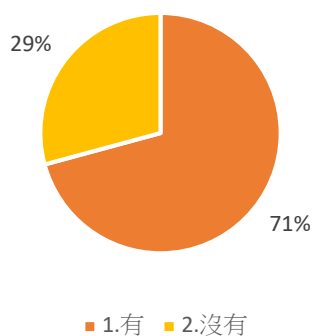


- 1. 專業知識、知能傳授
- 2. 建立同學及老師人脈
- 3. 校內實務課程
- 4. 校外業界實習
- 5. 社團活動
- 6. 語言學習
- 9. 擔任研究或教學助理

十二、 您是否為了工作 or 自我生涯發展從事進修或考試，提升自我專業能力？

選項	數量	百分比
1. 有	14	63.64%
2. 沒有	8	36.36%

您是否為了工作或自我生涯發展從事進修或考試，提升自我專業能力？

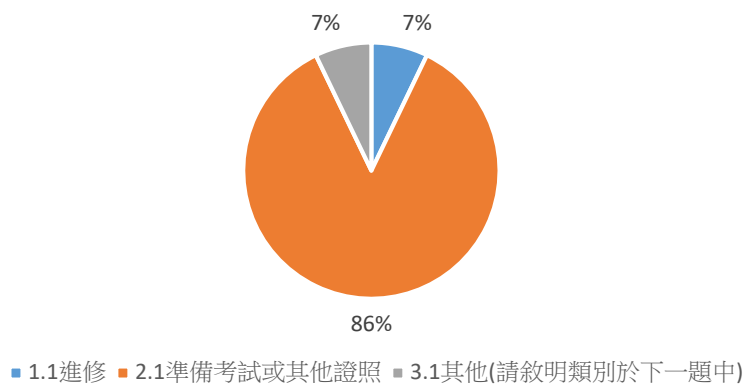


### 第三部分 學習回饋

#### 1. 有

選項	數量	百分比
1.1 進修	1	7.14%
2.1 準備考試或其他證照	12	85.71%
3.1 其他(請敘明類別於下一題中)	1	7.14%

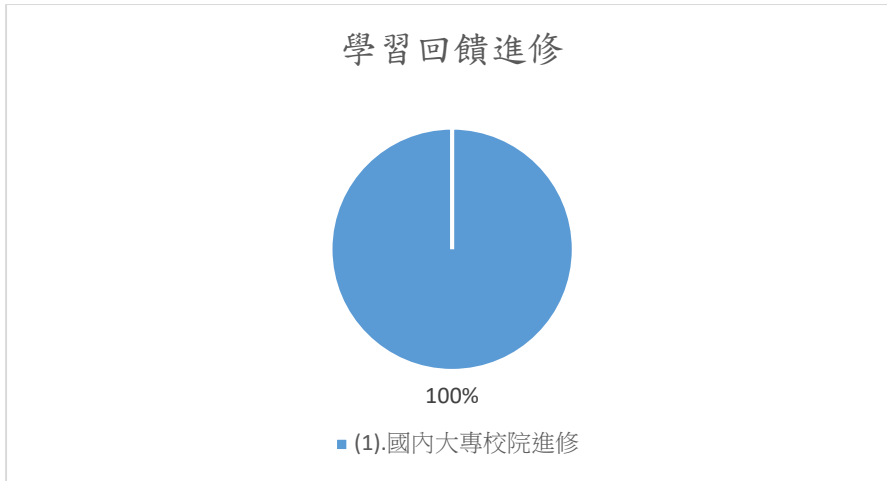
#### 學習回饋-有



### 第三部分 學習回饋

#### 1.1 進修

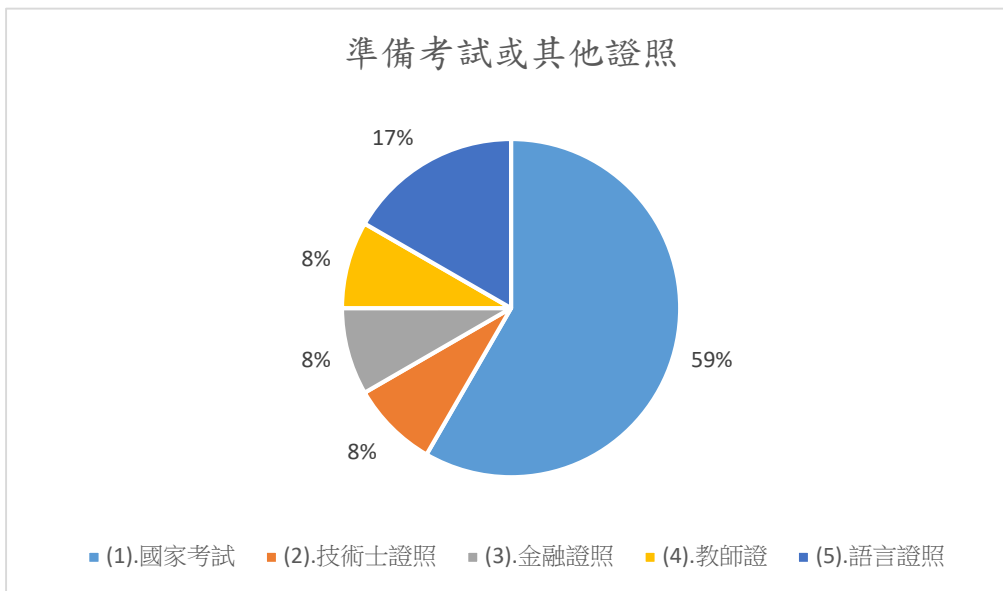
選項	數量	百分比
(1). 國內大專校院進修	1	100.00%



### 第三部分 學習回饋

#### 2.1 準備考試或其他證照

選項	數量	百分比
(1). 國家考試	7	58.33%
(2). 技術士證照	1	8.33%
(3). 金融證照	1	8.33%
(4). 教師證	1	8.33%
(5). 語言證照	2	16.67%



### 第三部分 學習回饋

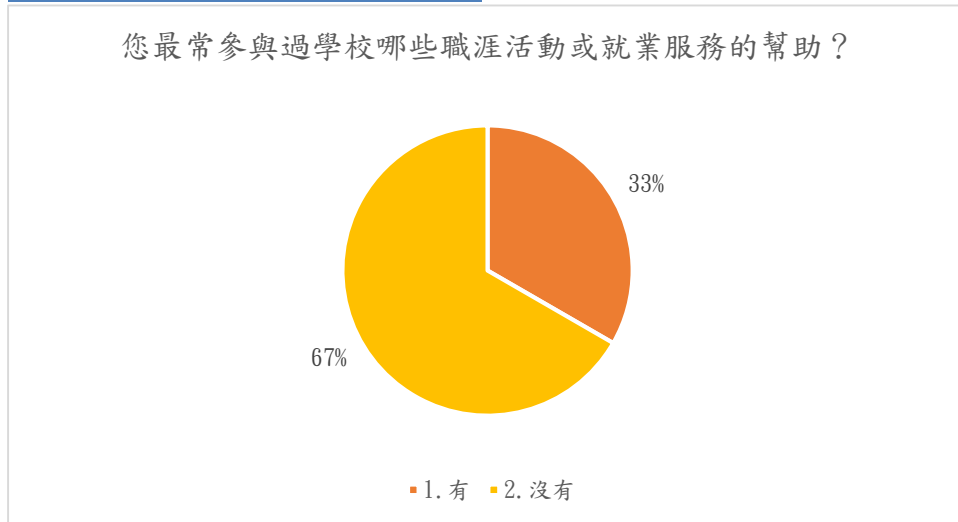
#### 3.1 其他\_\_\_\_\_ (請敘明類別)

**答案**  
線上課程

第三部分 學習會饋(續)

十三、 您最常參與過學校哪些職涯活動或就業服務的幫助?(可複選，至多 3 項)

選項	數量	百分比
1. 有	14	33.33%
2. 沒有	28	66.67%

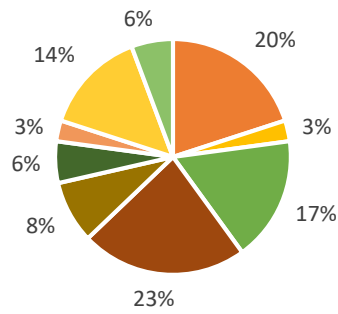


第三部分 學習會饋(續)

十三、 您最常參與過學校哪些職涯活動或就業服務的幫助?(可複選，至多 3 項)

選項	數量	百分比
(1)大專校院就業職能平台(UCAN)	7	20.00%
(2)職涯諮詢、就業諮詢	1	2.86%
(3)職涯發展課程(演講)及活動	6	17.14%
(4)業界實習、參訪	8	22.86%
(5)企業徵才說明會	3	8.57%
(6)校園企業徵才博覽會	2	5.71%
(7)定期工作訊息	1	2.86%
(8)校內工讀	5	14.29%
(9)校外工讀	2	5.71%

您最常參與過學校哪些職涯活動或就業服務的幫助？



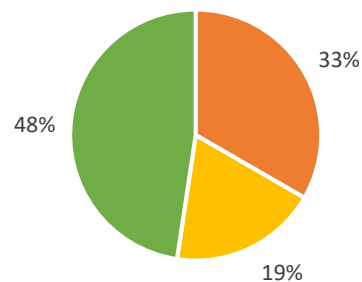
- (1)大專校院就業職能平台(UCAN)
- (2)職涯諮詢、就業諮詢
- (3)職涯發展課程(演講)及活動
- (4)業界實習、參訪
- (5)企業徵才說明會
- (6)校園企業徵才博覽會
- (7)定期工作訊息
- (8)校內工讀
- (9)校外工讀

#### 第四部份 就業場域與雇主回饋

為瞭解系友就業場域與雇主回饋，請您提供目前就職單位機構之名稱，以作為母校校務研究及課程改進之參考依據：

選項	數量	百分比
已就業，但無法提供	14	33.33%
已就業，服務機構名稱(請填於下一題)	8	19.05%
目前未就業	20	47.62%

為瞭解系友就業場域與雇主回饋，請您提供目前就職單位機構之名稱，以作為母校校務研究及課程改進之參考依據：



- 已就業，但無法提供
- 已就業，服務機構名稱(請填於下一題)
- 目前未就業



第四部份 就業場域與雇主回饋

服務機構名稱：

彰化縣衛生局

仲暘企業有限公司

手信坊股份有限公司龍潭廠

大潤發流通事業股份有限公司

信義房屋

中山醫學大學

昱碩亞洲聯合股份有限公司

薛長興股份有限公司